

# アルミニウム合金製 トラックあおり支柱

最大使用質量  
100kg

## TAP-15


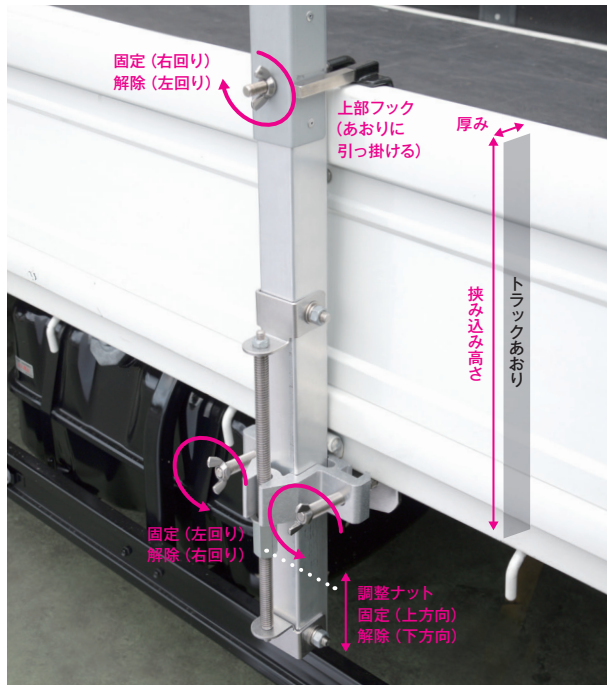
工具なしで  
取付・取外し可能

保管や積荷に適したコンパクトサイズ!  
アルミ製で軽量なので持ち運びラクラク!



使用イメージ  
※親綱・墜落制止用器具は含まれておりません。お客様にてご準備ください。

トラック用あおり支柱は、落下時の衝撃を軽減するための補助具です。  
必ず2本セットで使用し、親綱は1人で使用ください。



型式	サイズmm	取付可能寸法mm		質量kg	価格(税別)
		挟み込み高さ	厚み		
TAP-15	W210×H2,211	300~510	30~60	8.6	オープン

- ご使用前は必ず各部が固定されていることを確認して下さい。
- あおり支柱を取り付けた状態でトラックの走行を行わないで下さい。
- 電飾等を取り付けている場合は配線を挟まないように気を付けて取り付けして下さい。

### ピカ コーポレーション [www.pica-corp.jp](http://www.pica-corp.jp)

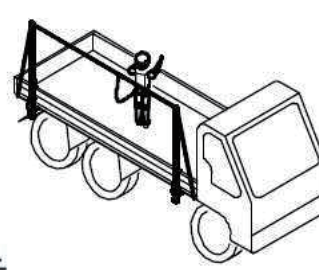
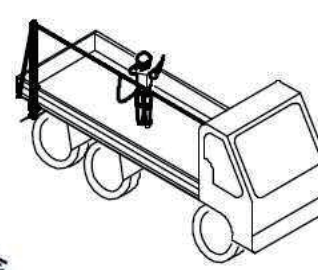
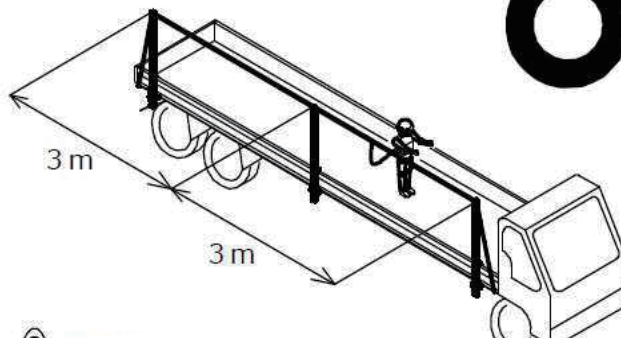
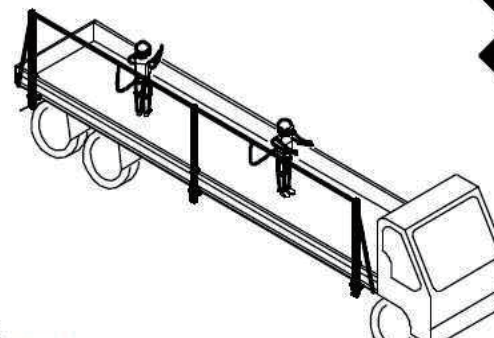
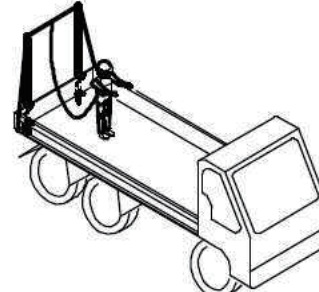
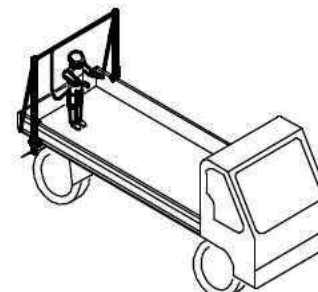
東京支店 TEL.03-5602-9831 FAX.03-3630-3331  
 大阪支店 TEL.06-6747-6841 FAX.06-6747-6850  
 名古屋支店 TEL.052-694-3161 FAX.052-694-3160  
 福岡支店 TEL.092-471-0633 FAX.092-471-0655  
 札幌営業所 TEL.0133-74-6778 FAX.0133-74-6725  
 盛岡営業所 TEL.03-5602-9831 FAX.03-3630-3331  
 仙台営業所 TEL.022-288-9245 FAX.022-287-2514  
 新潟営業所 TEL.03-5602-9831 FAX.03-3630-3331  
 埼玉営業所 TEL.048-297-8427 FAX.048-297-1410  
 神奈川営業所 TEL.046-200-5460 FAX.046-262-5456

高松営業所 TEL.06-6747-6841 FAX.06-6747-6850  
 広島営業所 TEL.082-295-0002 FAX.082-295-0003  
 仮設グループ TEL.03-5602-9831 FAX.03-3630-3331  
 特販グループ TEL.06-6747-6841 FAX.06-6747-6850  
 S S O (サテライトセールスオフィス) 岡山

ご注文のFAXは  
**0800-500-8451**  
 フリーコール

お問合せは

# あおり支柱の使用例「○ 正しい使い方 × 間違った使い方」

 <p><b>警告</b> 強制</p> <p>親綱は、1人1本で作業し、あおり支柱は2本セットで設置してください。</p>	 <p><b>危険</b> 禁止</p> <p>トラックの荷台からあおり支柱を繋いで作業しないでください。</p>
 <p><b>警告</b> 強制</p> <p>3mを超える場合は、あおり支柱を3m以内の間隔で設置してください。</p>	 <p><b>警告</b> 禁止</p> <p>1本の親綱に2人同時で墜落制止用器具を付けて作業しないでください。</p>
 <p><b>警告</b> 強制</p> <p>あおり支柱は必ず平行に設置してください。</p>	 <p><b>警告</b> 禁止</p> <p>あおり支柱を2つのあおりに跨いで設置しないでください。</p>

## 使用上の注意

- 親綱・緊張器は、一般社団法人仮設工業会の認定品を使用すること。
- ワイヤーロープで使用しないこと。
- 親綱は、0.5kNで緊張して使用すること。
- ランヤードは、新規格で1.7m以下を使用すること。
- ハーネス型安全帯を使用する場合は、ロック機能付きのランヤードを使用すること。
- トラックのあおり高さが1.5m以下の場合ランヤードは、ロック機能付きを使用すること。