

支柱

	GP3800	GP2375	GP1900	GP950P3	GP950
長さ (m/m)	3800	2375	1900	950	950
外径 (m/m)	48.6	48.6	48.6	48.6	48.6



手摺

	GR1829	GR1219	GR914	GR698	GR436	GR215
長さ (m/m)	1829	1219	914	696	436	215
幅 (m/m)	42.7	42.7	42.7	42.7	42.7	42.7



メッシュ足場板

	TK518M	TK612M	TK509M	TK507M
長さ (m/m)	1829	1219	914	696
幅 (m/m)	500	500	500	500

	TK218M	TK212M	TK209M	TK207M
長さ (m/m)	1829	1219	914	696
幅 (m/m)	240	240	240	240



各種ブラケット

	GB500	GB500A	GB240	GB240A
長さ (m/m)	696	620	436	360
外径 (m/m)	42.7	42.7	42.7	42.7



各種ブラケット


	GB500H	GB240H
長さ (m/m)	696	436
外径 (m/m)	42.7	42.7



鋼製足場板

	HK6	HK4	HK3	HK698B
長さ (m/m)	1829	1219	914	696
幅 (m/m)	500	500	500	500

	FHK6A	FHK4A	FHK3A	FHK698B
長さ (m/m)	1829	1219	914	696
幅 (m/m)	240	240	240	240




パイプジャッキベース(固定式)

	GJ60P
長さ (m/m)	600
外径 (m/m)	38.0



パイプジャッキベース(下屋用)

	BCJ60P
長さ (m/m)	600
外径 (m/m)	38.0




補助支柱

	GP475	GP170	GP220
長さ (m/m)	475	170	220
外径 (m/m)	48.6	48.6	48.6



プレス

	GX2637S	GX1875S	GX1318S
適用 (m/m)	1829×1900	1219×1425	914×950
外径 (m/m)	27.2	27.2	27.2



ステップ階段

	ALK1819S	ALK909S
適用 (m/m)	1829×1900	914×950
ステップ幅 (m/m)	380	380



梯子

	GL950	GL950P3	GL1900	GL1800
長さ (m/m)	950	950	1900	1800



足場板受け **手摺受け**

	GK270
	GK215




はね出し支柱受け

	GK215H	GK215P
長さ(m/m)	215	215




圧縮壁つなぎ(本体) **圧縮壁つなぎ(固定金具)**

	GJR60P	GJR02
長さ(m/m)	635	
外径(m/m)	38.0	



狭小地用補助板

	GY1829G	GY1219G	GY914G	GY698G	GY436G
長さ(m/m)	1829	1219	914	696	436
幅(m/m)	100	100	100	100	100




落下防護棚

	GYT1829G	GYT1219G	GYT914G	GYT698G	GYT436G
長さ(m/m)	1829	1219	914	696	436
幅(m/m)	150	150	150	150	150



ハリ枠 **ハリ渡し**

	GM3658	GPB698	GPB436
長さ(m/m)	3658	696	436
外径(m/m)	42.7	42.7	42.7




伸縮手摺 **伸縮足場板**

	GRX1082	FHKX01
長さ(m/m)	1082~1829	1082~1702
外径(m/m)	42.7	幅(m/m) 240




支柱抜け止めピン



階段受け金具

	GKK698
長さ(m/m)	696
外径(m/m)	42.7



階段開口部手摺

	GKTS4
適用(m/m)	1200×475
外径(m/m)	27.2



先端クランプ付手摺

	GR698X	GR436X
長さ(m/m)	696	436
外径(m/m)	42.7	42.7



各種敷盤

	GF03Y
規格(m/m)	240×240



各種敷盤

	GF04(狭小地用)
規格(m/m)	240×240



各種敷盤

	GF06(下層板用)
規格(m/m)	240×600